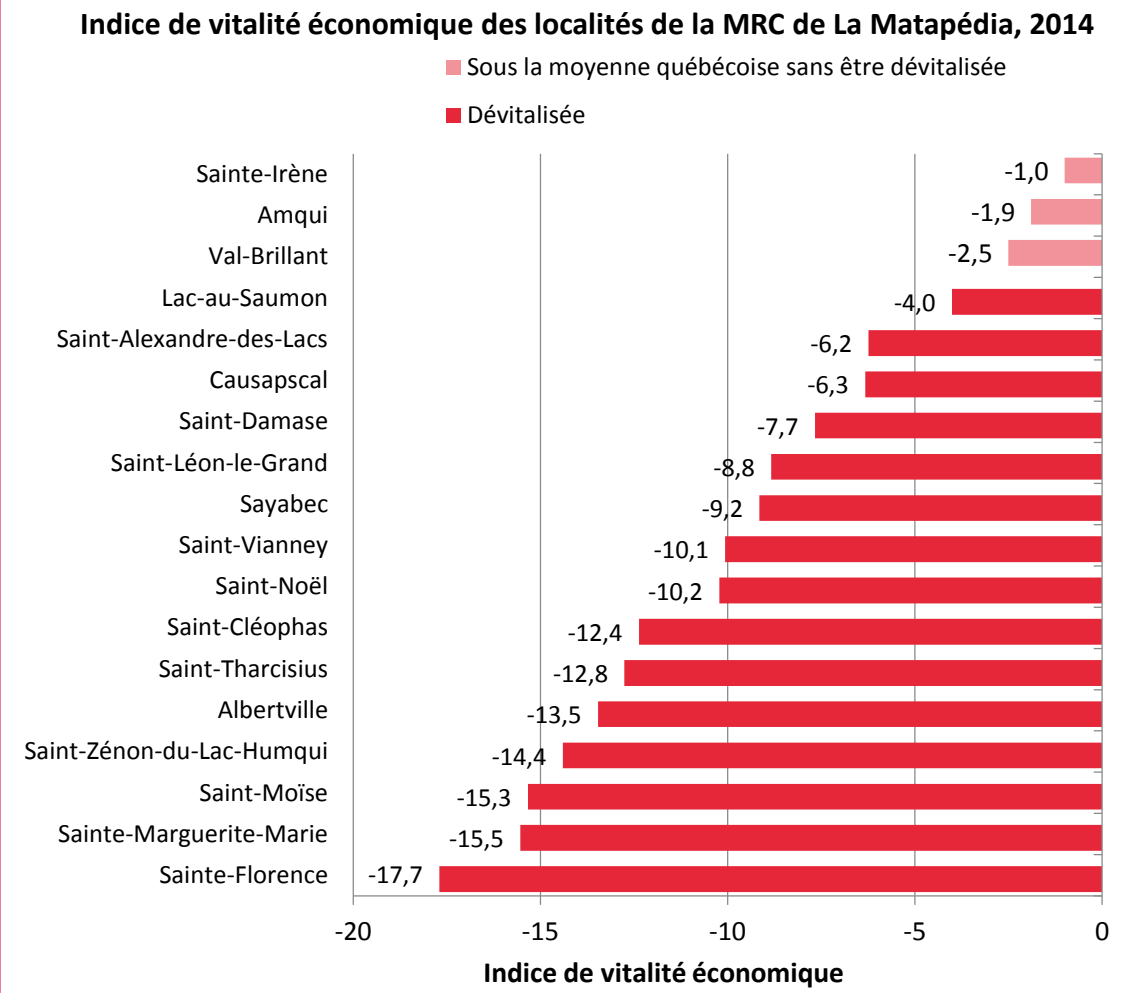


LA MATAPÉDIA EN QUELQUES CHIFFRES...

Plusieurs localités dévitalisées




Une population vieillissante et décroissante

- Depuis plus de 2 décennies, la population de La Matapédia connaît une décroissance;
- On retrouve une plus grande proportion de personnes de 65 ans et plus dans La Matapédia (**26 %**) par rapport au Bas-Saint-Laurent (**24 %**) en 2017;
- Depuis 2013, les personnes de 65 ans et plus sont plus nombreuses que les jeunes de moins de 20 ans (**4 009 contre 3 360 personnes en 2016**);
- Depuis les 15 dernières années :
 - Le nombre de décès est plus élevé que le nombre de naissances (**+347 décès**);
 - Le nombre de personnes quittant la MRC est plus élevé que le nombre d'arrivants (**-1 280**).

De plus en plus de diplômés

- En 2016, **21 %** des personnes âgées entre 25 et 64 ans n'ont pas de diplôme d'études secondaires, une amélioration par rapport à 2006 (**27 %**).



1 personne âgée de 25 à 64 ans sur 5 n'a pas de diplôme dans la MRC

- En 2013-2014, **14 %** des jeunes sont sortis de l'école secondaire sans diplôme, ni qualification. Une augmentation comparativement aux **10 %** de l'année scolaire 2012-2013.

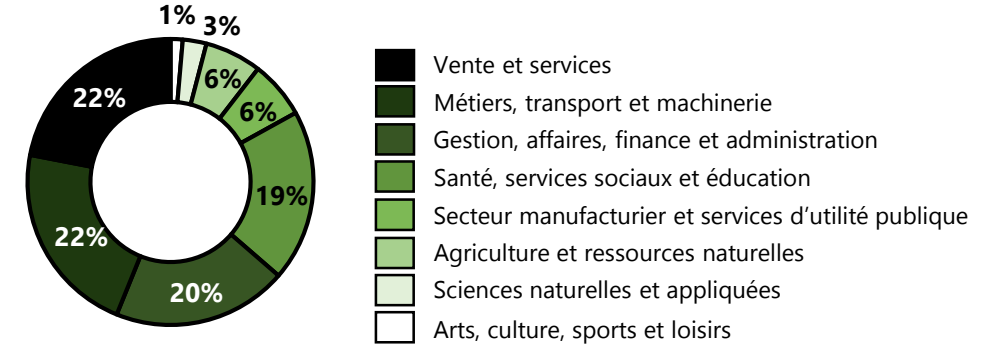
Des enjeux pour les familles

- En 2016, il y a moins de familles monoparentales dans la MRC et la région (**10 %**) qu'au Québec (**13 %**);
- Le nombre moyen d'enfants par femme en âge de procréer est de **1,8** pour la période 2012 à 2014, ce qui est plus bas que le seuil de renouvellement de **2,1** enfants par femme;
- Près de **1** personne de 15 ans et plus sur **6** vit seule dans une résidence ou un logement privé en 2016;
- La négligence représente **60 %** des signalements retenus par la Protection de la jeunesse en 2016-2017.



1 famille de La Matapédia sur 10 est monoparentale

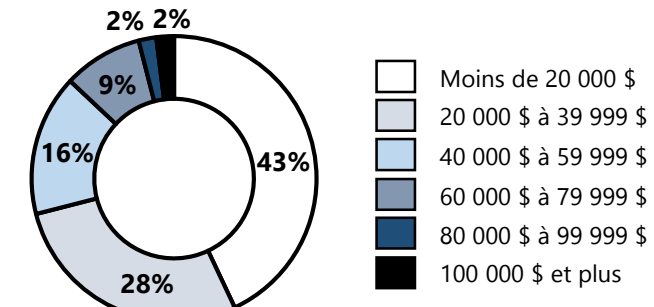
Répartition de la main-d'œuvre selon les secteurs d'activités, MRC de La Matapédia, 2016



Source : Statistique Canada, Recensement, 2016.

- Le secteur tertiaire regroupe près de **70 %** des emplois de la MRC;
- La part de l'emploi du secteur des métiers, du transport et machinerie est plus importante dans La Matapédia qu'au Bas-Saint-Laurent et qu'au Québec.

Répartition de la population selon les tranches de revenu d'emploi en 2015, MRC de La Matapédia



Source : Statistique Canada, Recensement, 2016.

- Plus de **70 %** des travailleurs de la MRC ont un revenu d'emploi inférieur à 40 000 \$ par année.

Un marché du travail au ralenti

- **48 %** de la population de 15 ans et plus occupait un emploi en 2016, une proportion moindre qu'au Bas-Saint-Laurent (**53 %**);
- **14 %** de la population était en chômage en 2016, une proportion plus élevée qu'au Bas-Saint-Laurent (**9 %**);
- **8 %** de la population de 18 à 64 ans est prestataire des programmes d'assistance sociale en 2017, une proportion un peu plus élevée qu'au Bas-Saint-Laurent (**7 %**).

Des aînés qui vivent avec un faible revenu

- Près de **59 %** des personnes de 65 ans et plus bénéficient du supplément de revenu garanti, une proportion plus élevée qu'au Bas-Saint-Laurent (**46 %**) et qu'au Québec (**36 %**).