




En quelques mots

- ITSS est l'acronyme utilisé pour les infections transmissibles sexuellement et par le sang.
- Certaines ITSS peuvent être guéries, alors que d'autres sont incurables.
- Leur caractère contagieux en fait une importante préoccupation de santé publique.
- L'utilisation adéquate du condom est l'une des principales façons de se protéger contre ces infections (Santé Canada, 2006).
- Pour prévenir les grossesses, **60 %** des jeunes Québécoises âgées entre 17 et 29 ans, utilisent la pilule contraceptive et **45 %** utilisent le condom (INSPQ, 2017) .

Le condom moins populaire au Bas-Saint-Laurent

- Au cours des 12 mois qui ont précédé l'Enquête québécoise sur la santé de la population (EQSP), au Bas-Saint-Laurent, **75 %** de la population active sexuellement n'avaient jamais utilisé de condom lors de leurs relations sexuelles.
- Au Québec, seulement **69 %** de la population active sexuellement n'ont jamais utilisé de condom au cours des 12 mois précédant l'EQSP.

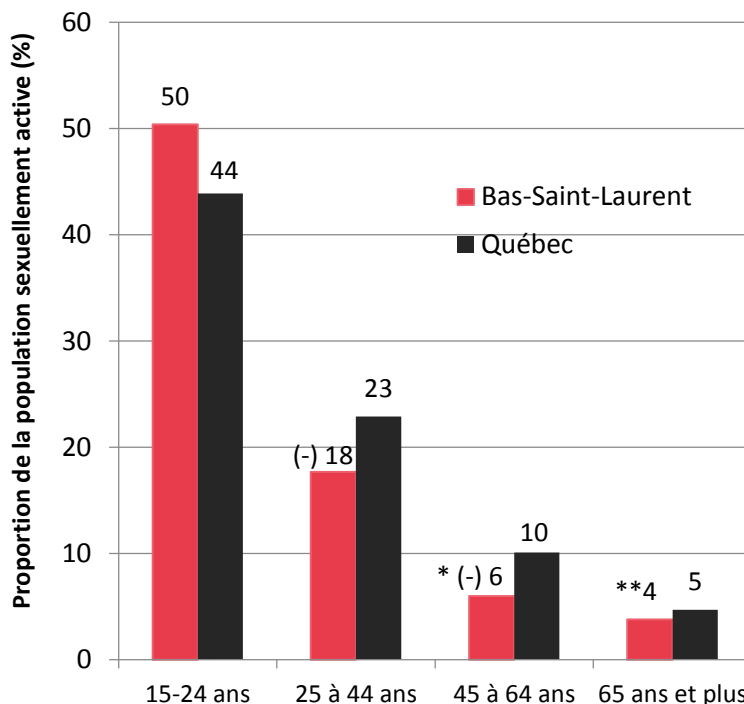
3 Bas-Laurentien ou Bas-Laurentienne actif sexuellement sur **4** n'a jamais utilisé de condom dans la dernière année :



Source : Institut de la statistique du Québec, EQSP, 2014-2015.

Graphique 1

Proportion de la population active sexuellement ayant utilisé un condom lors de leur dernière relation sexuelle avec pénétration selon le groupe d'âge, population de 15 et plus, Bas-Saint-Laurent et Québec, 2014-2015



Notes:

* Donnée à considérer avec prudence. Coefficient de variation entre 15 et 25 %.

** Donnée présentée à titre indicatif seulement. Coefficient de variation supérieur à 25 %.

(-) Valeur significativement inférieure à celle du reste du Québec, au seuil de 5 %.

Source : Institut de la statistique du Québec, EQSP, 2014-2015.

La population délaisse le condom avec l'âge

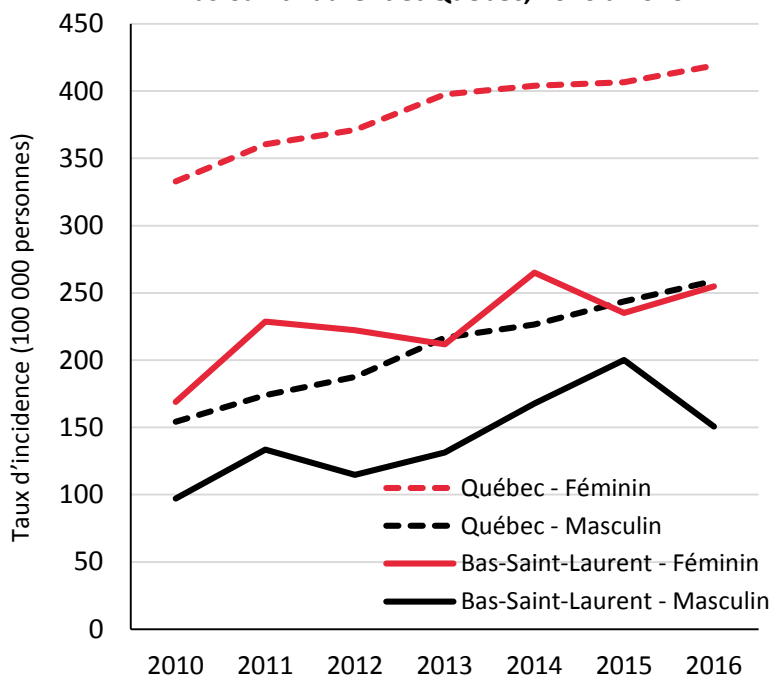
- Les jeunes de 15 à 24 ans sont ceux chez qui la proportion de personnes ayant utilisé un condom lors de leur dernière relation sexuelle est la plus forte.
 - Au Bas-Saint-Laurent, cette proportion est de **50 %** et au Québec, elle est de **44 %** (Graphique 1).
- Chez les 25 à 44 ans, la proportion de personnes ayant utilisé un condom lors de leur dernière relation sexuelle est de **18 %**, ce qui est inférieure à l'ensemble du Québec (Graphique 1).



La chlamydia touche surtout les femmes

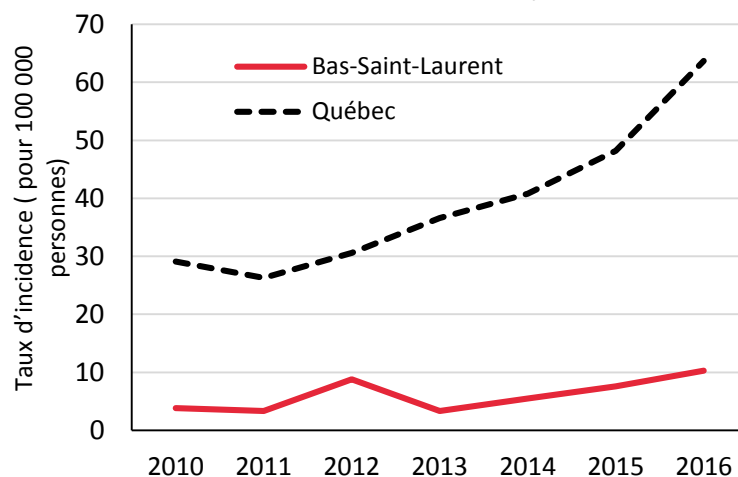
- Entre 2010 et 2016, le taux d'incidence de la chlamydia était en augmentation (données non représentées).
- Les femmes sont davantage touchées par cette ITSS que les hommes tant au Bas-Saint-Laurent qu'au Québec (graphique 2).
- Le taux d'incidence de la chlamydia est plus élevé au Québec qu'au Bas-Saint-Laurent, tant chez les femmes que chez les hommes (graphique 2).
- La chlamydia touche surtout les jeunes âgés entre 20 et 29 ans (données non représentées).
- Selon une récente enquête de l'INSPQ, les jeunes ayant eu 4 partenaires sexuels ou plus dans les 12 derniers mois sont plus à risque de contracter une infection à Chlamydia (INSPQ, 2017).

Graphique 2
Taux d'incidence de la chlamydia selon le sexe, Bas-Saint-Laurent et Québec, 2010 à 2016



Source : MSSS, Fichier des maladies à déclaration obligatoire, 2010-2016.

Graphique 3
Taux d'incidence de la gonorrhée, Bas-Saint-Laurent et Québec, 2010 à 2016



Source : MSSS, Fichier des maladies à déclaration obligatoire, 2010-2016.

Moins de gonorrhée dans la région

- Entre 2010 et 2016, le taux d'incidence de la gonorrhée était en augmentation, surtout dans l'ensemble du Québec (Graphique 3).
- Le taux d'incidence de la gonorrhée est plus faible au Bas-Saint-Laurent qu'ailleurs au Québec (Graphique 3).
- Les hommes sont davantage touchés par cette ITSS que les femmes (données non représentées).

Moins de grossesses chez les adolescentes bas-laurentiennes

- Au Bas-Saint-Laurent, pour les années 2013-2015, le taux de grossesse chez les adolescentes de 14 à 17 ans est de **4,4** grossesses pour **1 000** adolescentes. Ce taux est plus faible que celui du Québec à **7,6** grossesses pour **1 000** adolescentes (données non représentées).
- De plus, le taux d'interruption volontaire de grossesse est plus faible au Bas-Saint-Laurent qu'ailleurs au Québec et ce, pour les femmes de tous les âges (données non représentées).

Sources : Institut de la statistique du Québec, EQSP, 2014-2015.

MSSS, Fichier provincial des maladies à déclaration obligatoire, 2010-2016.

MSSS, Fichier des naissances, Fichiers des mortinaissances, 2013-2015.

RAMQ, Services médicaux rémunérés à l'acte, 2013-2015.

Réalisé par l'Équipe de surveillance de la santé

Direction de la santé publique du Bas-Saint-Laurent

Centre intégré
de santé
et de services sociaux
du Bas-Saint-Laurent

Québec

