



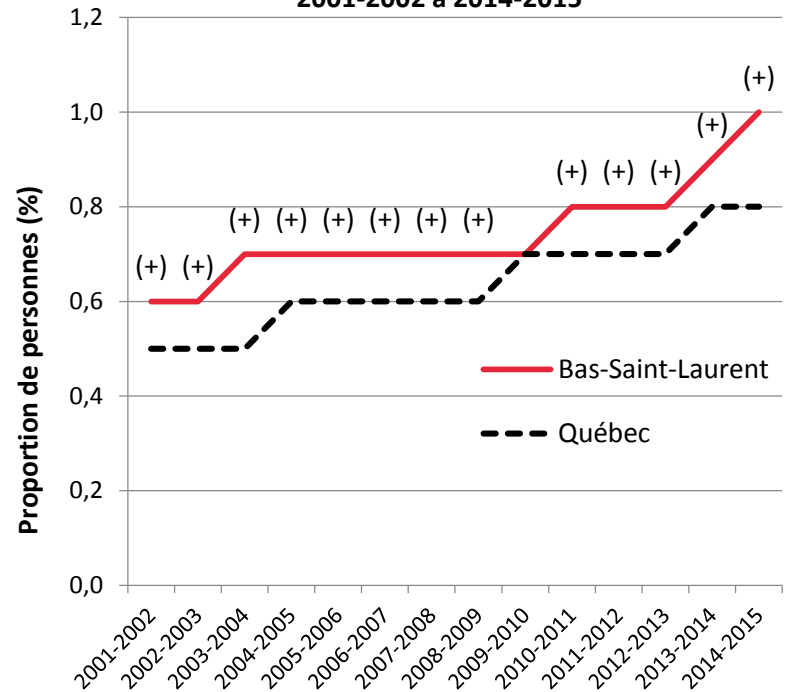
En quelques mots

- La polyarthrite rhumatoïde est une maladie chronique qui affecte surtout les articulations.
- Son évolution est progressive et elle peut se développer à tout âge.
- Si la polyarthrite rhumatoïde est diagnostiquée assez tôt, elle peut être traitée de manière à ce que les personnes atteintes maintiennent une vie active (Société de l'arthrite, 2016).
- Environ **300 000** Canadiens sont atteints de la polyarthrite rhumatoïde.

Une prévalence croissante

- Entre 2001-2002 et 2014-2015, la prévalence de la polyarthrite rhumatoïde a augmenté progressivement au Bas-Saint-Laurent comme au Québec (Graphique 1).
- Au fil des années, cette prévalence demeure supérieure dans la région que dans l'ensemble du Québec (Graphique 1).

Graphique 2
Prévalence¹ de polyarthrite rhumatoïde chez la population de 20 ans et plus, Bas-Saint-Laurent et Québec, 2001-2002 à 2014-2015



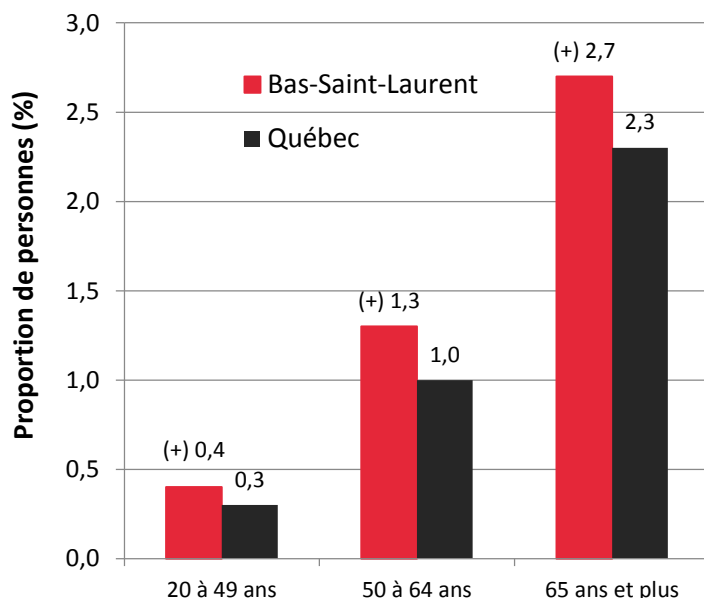
Notes:

1 : Prévalence ajustée selon la structure par âge.

(+) Valeur significativement supérieure à celle du reste du Québec, au seuil de 1 %.

Source : INSPQ, SISMACQ, 2014-2015.

Graphique 1
Prévalence de polyarthrite rhumatoïde pour la population de 20 ans et plus selon l'âge, Bas-Saint-Laurent et Québec, 2014-2015



Note:
(+) Valeur significativement plus élevée que celle du reste du Québec, au seuil de 1 %.
Source : INSPQ, Système intégré de surveillance des maladies chroniques du Québec (SISMACQ), 2014-2015.

Une maladie chronique qui touche davantage les femmes

- Les femmes du Bas-Saint-Laurent et du Québec sont davantage atteintes de polyarthrite rhumatoïde que les hommes (données non représentées).
- La prévalence est aussi plus élevée chez les Bas-Laurentiennes que chez les femmes de l'ensemble du Québec (données non représentées).

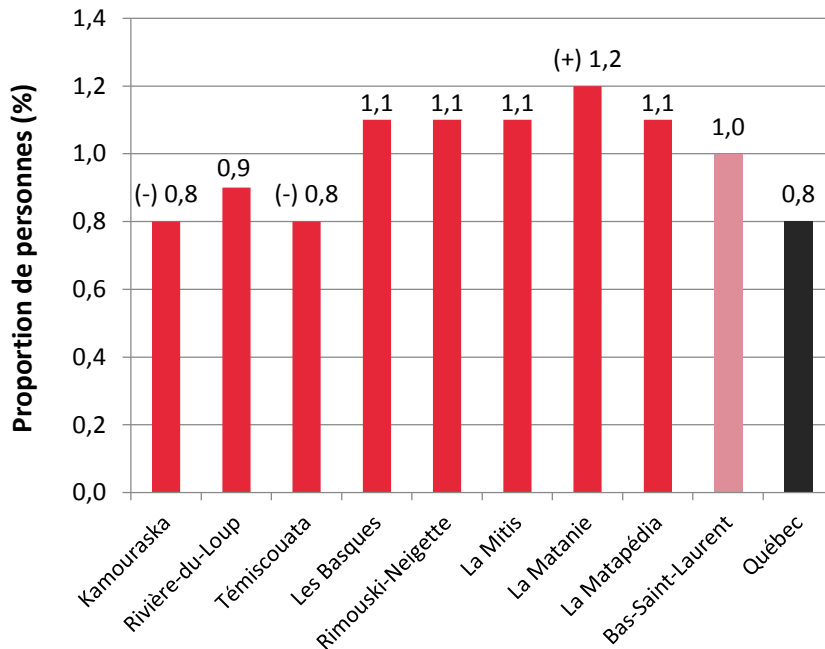
Une prévalence plus élevée chez les 65 ans et plus

- Plus l'âge avance, plus la prévalence de la polyarthrite rhumatoïde est élevée (Graphique 2).
- Chez les personnes de 65 ans et plus, la prévalence atteint **2,7 %** au Bas-Saint-Laurent (Graphique 2).



Graphique 3

Prévalence¹ de polyarthrite rhumatoïde chez la population de 20 ans et plus, par MRC, Bas-Saint-Laurent et Québec, 2001-2002 à 2014-2015



Notes:
1 : Prévalence ajustée selon la structure par âge.
(+)(-) Valeur significativement plus élevée ou plus faible que celle du Bas-Saint-Laurent au seuil de 1 %.
Source : INSPQ, SISMACQ, 2014-2015.

Des réalités locales différentes

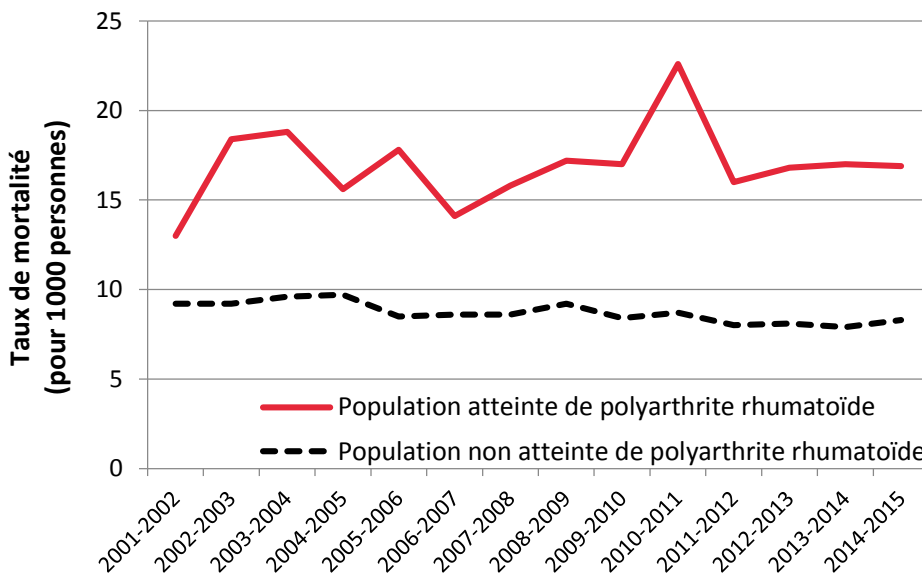
- En 2014-2015, la prévalence de polyarthrite rhumatoïde du Kamouraska et du Témiscouata est inférieure à celle du Bas-Saint-Laurent (Graphique 3).
- Pour la même année, elle est supérieure dans La Matanie que dans l'ensemble de la région (Graphique 3).

Un taux de mortalité plus élevé

- Au Bas-Saint-Laurent, le taux de mortalité est plus élevé chez les personnes atteintes de polyarthrite rhumatoïde que chez celles qui n'en sont pas atteintes (Graphique 4).
- En 2014-2015, le taux de mortalité chez les personnes souffrant de polyarthrite rhumatoïde était de **16,9** pour **1000** personnes, alors qu'il était de **8,3** pour **1000** chez les personnes non atteintes (Graphique 4).

Graphique 4

Taux¹ de mortalité toutes causes, population atteinte de polyarthrite rhumatoïde et population non atteinte de polyarthrite rhumatoïde, 20 ans et plus, Bas-Saint-Laurent, 2001-2002 à 2014-2015



La polyarthrite rhumatoïde et la surmortalité

Les complications liées à la polyarthrite rhumatoïde expliquent en partie la surmortalité chez les individus qui en souffrent. Cette maladie chronique peut entraîner des complications cardiovasculaires et respiratoires. De plus, certains traitements affaiblissent le système immunitaire des personnes atteintes. La prise en compte de la surmortalité permet de mieux saisir le fardeau que représente la polyarthrite rhumatoïde (Agence de santé publique du Canada, 2010).

Note:
1: Taux ajustés selon la structure par âge (1 à 49, 50 à 59, 60 à 69, 70 ans et plus), sexes réunis, de la population de l'ensemble du Québec en 2001.
Source : INSPQ, Système intégré de surveillance des maladies chroniques du Québec (SISMACQ), 2014-2015.

Source : Institut national de santé publique du Québec, SISMACQ, 2014-2015.

Réalisé par l'Équipe de surveillance de la santé

Direction de la santé publique du Bas-Saint-Laurent

Centre intégré
de santé
et de services sociaux
du Bas-Saint-Laurent

Québec