



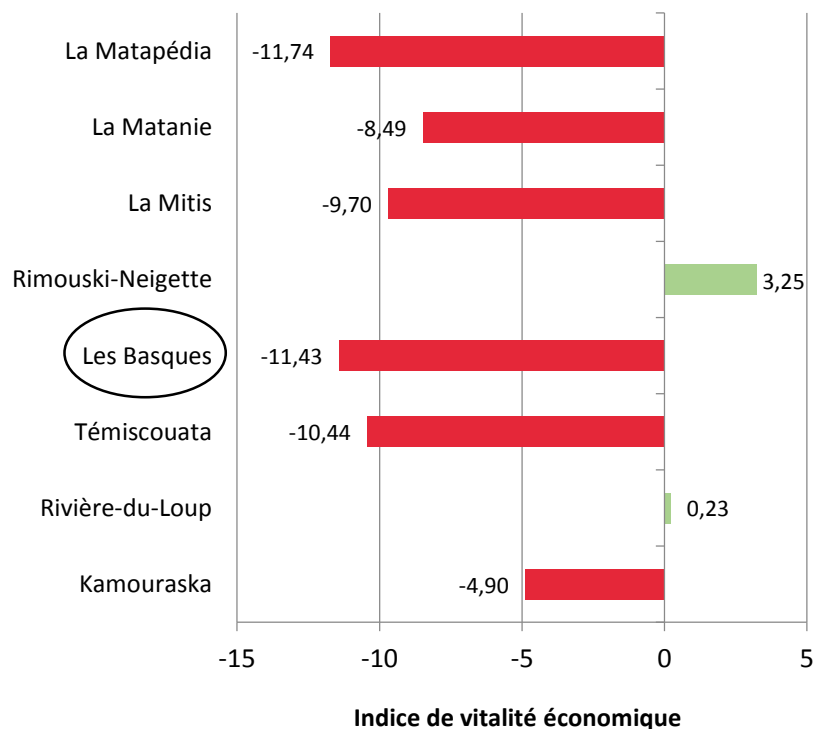
## En quelques mots

- L'indice de vitalité économique a été développé par le ministère des Affaires municipales et de l'Occupation du territoire (MAMOT) et l'Institut de la statistique du Québec (ISQ).
- Les municipalités dont l'indice de vitalité est négatif sont sous la moyenne québécoise.
- Celles dont l'indice de vitalité est positif se trouvent au-dessus de la moyenne québécoise.
- Le MAMOT considère une localité comme étant dévitalisée lorsque son indice est inférieur à -3,5.

## La vitalité économique au Bas-Saint-Laurent

- Six des huit MRC du Bas-Saint-Laurent sont considérées comme dévitalisées (Graphique 1).
- C'est le cas de la MRC des Basques où l'indice de vitalité économique était de -11,43 en 2014 (Graphique 1).

**Graphique 1**  
Répartition des MRC selon l'indice de vitalité économique, Bas-Saint-Laurent, 2014

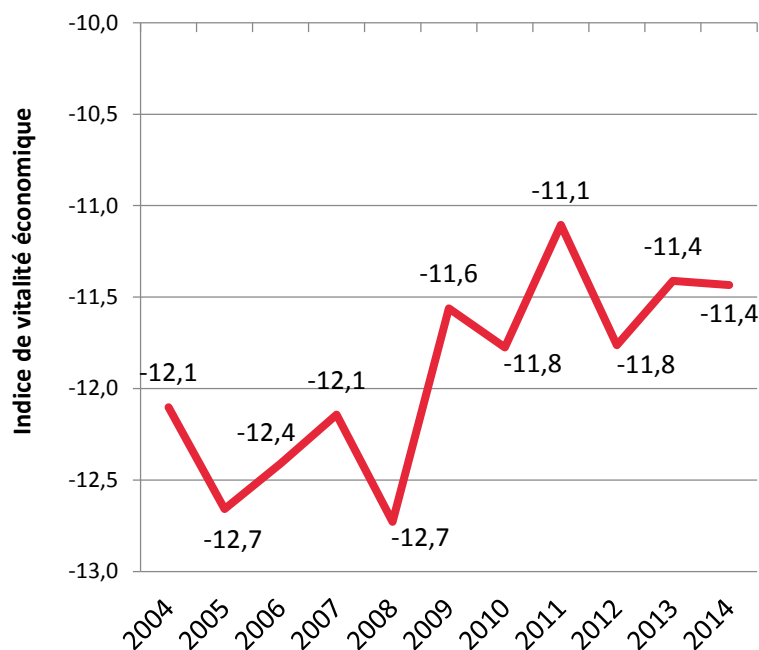


Source : Intitut de la Statistique du Québec, 2014.

## Une tendance vers la hausse

- Entre 2004 et 2014, l'indice de vitalité économique a connu plusieurs variations dans la MRC des Basques (Graphique 2).
- Une tendance vers la hausse a été observée entre 2004 et 2014 (Graphique 2).

**Graphique 2**  
Évolution de l'indice de vitalité économique entre 2004 et 2014, MRC des Basques



Source : Intitut de la Statistique du Québec, 2014.

## L'indice de vitalité économique

L'indice de vitalité économique est composé de trois indicateurs :

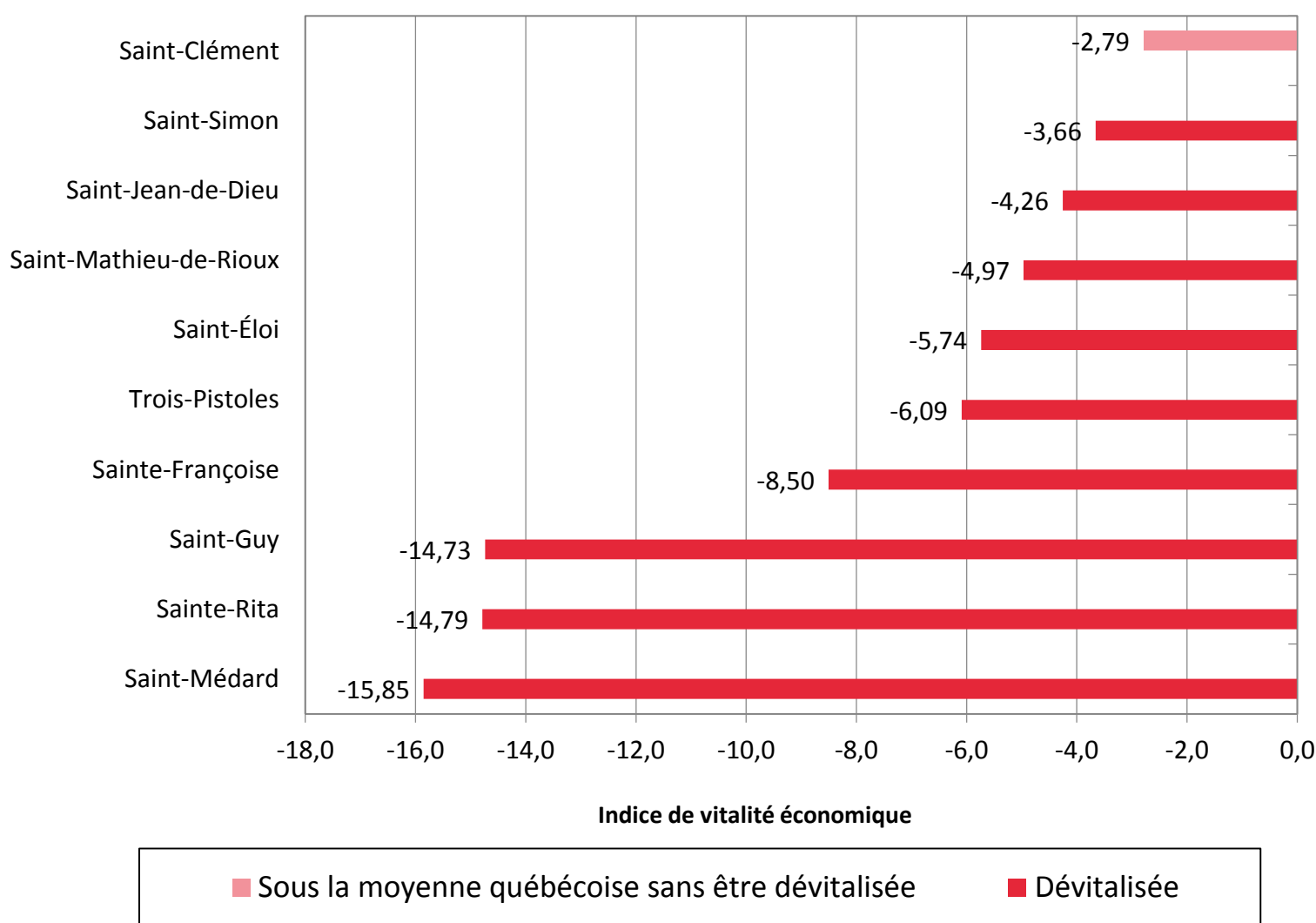
- le taux annuel d'accroissement moyen sur 5 ans;
- le revenu total médian chez les 18 ans et plus;
- Le taux de travailleurs entre 15 et 64 ans.



## La majorité des localités sont dévitalisées

- Dans la MRC des Basques, **9** localités sur 10 ont des indices de vitalité économique inférieurs à **-3,5** et sont considérées comme étant dévitalisées (Graphique 3).
- **1** localité de la MRC des Basques, celle de Saint-Clément, se situe sous la moyenne québécoise sans être considérée comme dévitalisée (Graphique 3).
- **94 %** de la population de la MRC des Basques vit dans une localité dévitalisée (données non représentées).

**Graphique 3**  
**Indice de vitalité économique des localités de la MRC des Basques, 2014**



Source : Institut de la Statistique du Québec, 2014.