



En quelques mots

- L'indice de vitalité économique a été développé par le ministère des Affaires municipales et de l'Occupation du territoire (MAMOT) et l'Institut de la statistique du Québec (ISQ).
- Les municipalités dont l'indice de vitalité est négatif sont sous la moyenne québécoise.
- Celles dont l'indice de vitalité est positif se trouvent au-dessus de la moyenne québécoise.
- Le MAMOT considère une communauté comme étant dévitalisée lorsque son indice est inférieur à -3,5.

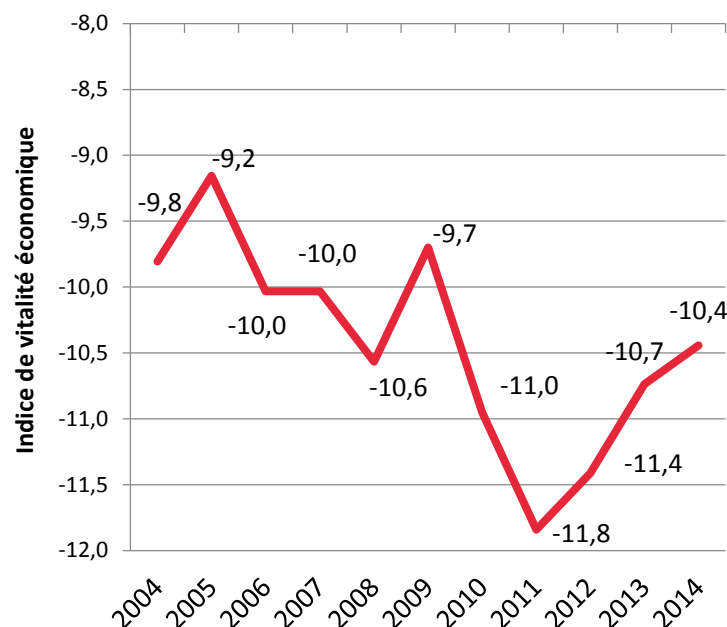
La vitalité économique au Bas-Saint-Laurent

- Six des huit MRC du Bas-Saint-Laurent sont considérées comme dévitalisées (Graphique 1).
- C'est le cas de la MRC du Témiscouata où l'indice de vitalité économique était de -10,44 en 2014 (Graphique 1).

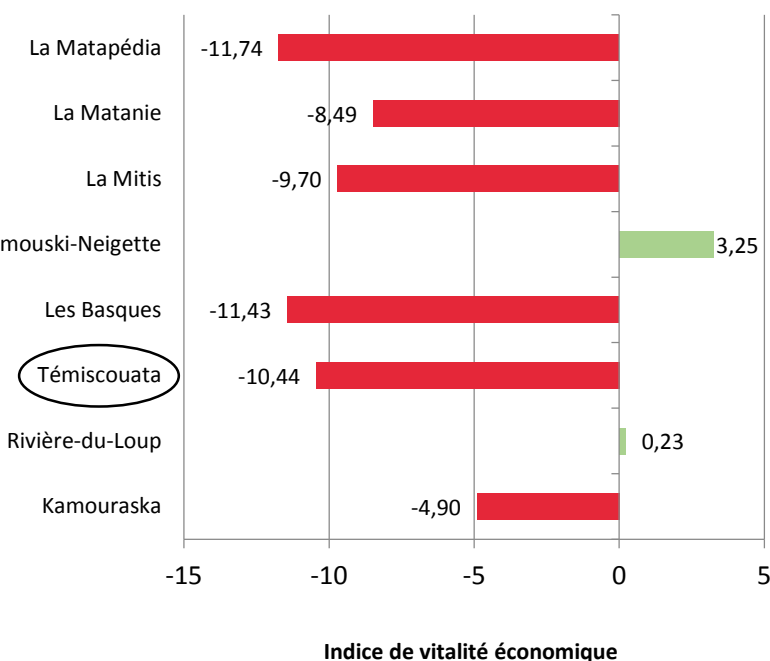
Un indice en hausse dans les dernières années

- Entre 2004 et 2014, l'indice de vitalité économique a connu plusieurs variations dans la MRC du Témiscouata (Graphique 2).
- Entre 2011 et 2014, une hausse de l'indice a été observée.

Graphique 2
Évolution de l'indice de vitalité économique entre 2004 et 2014, MRC du Témiscouata



Graphique 1
Répartition des MRC selon l'indice de vitalité économique, Bas-Saint-Laurent, 2014



L'indice de vitalité économique

L'indice de vitalité économique est composé de trois indicateurs :

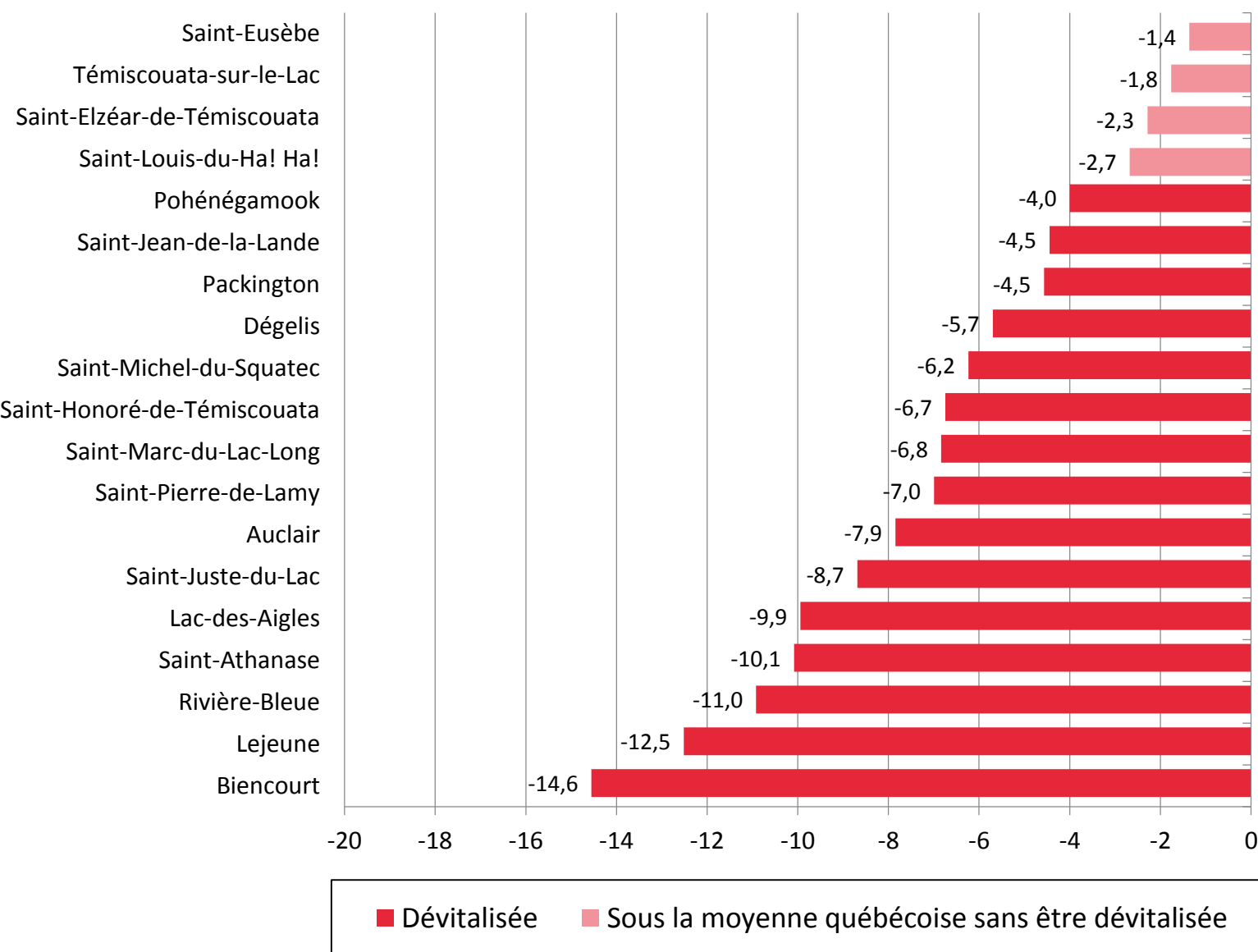
- le taux annuel d'accroissement moyen sur 5 ans;
- le revenu total médian chez les 18 ans et plus;
- le taux de travailleurs entre 15 et 64 ans.



La majorité des localités sont dévitalisées

- Dans la MRC du Témiscouata, **15** localités sur **17** ont des indices de vitalité économique inférieurs à -3,5 et sont considérées comme étant dévitalisées (Graphique 3).
- **4** autres localités de la MRC se situent sous la moyenne québécoise sans être considérées comme dévitalisées (Graphique 3).
- **64 %** de la population de la MRC du Témiscouata vit dans une localité dévitalisée (données non représentées).

Graphique 3
Indice de vitalité économique des localités de la MRC du Témiscouata, 2014



Source : Institut de la Statistique du Québec, 2014.

Source : Institut de la Statistique du Québec (2016). *Indice de vitalité économiques des territoires.*

Équipe de Surveillance de la santé

Direction de la santé publique du Bas-Saint-Laurent

Centre intégré
de santé
et de services sociaux
du Bas-Saint-Laurent

Québec

