

6

HOSPITALISATION ET UTILISATION DES SERVICES DE SANTÉ

1 CONTEXTE

Les taux d'hospitalisation permettent d'avoir un regard sur les problèmes de santé des jeunes qui nécessitent une intervention médicale. Le portrait des hospitalisations des 0 à 17 ans, aide à mieux comprendre leur utilisation de services de santé et quelles en sont les causes.

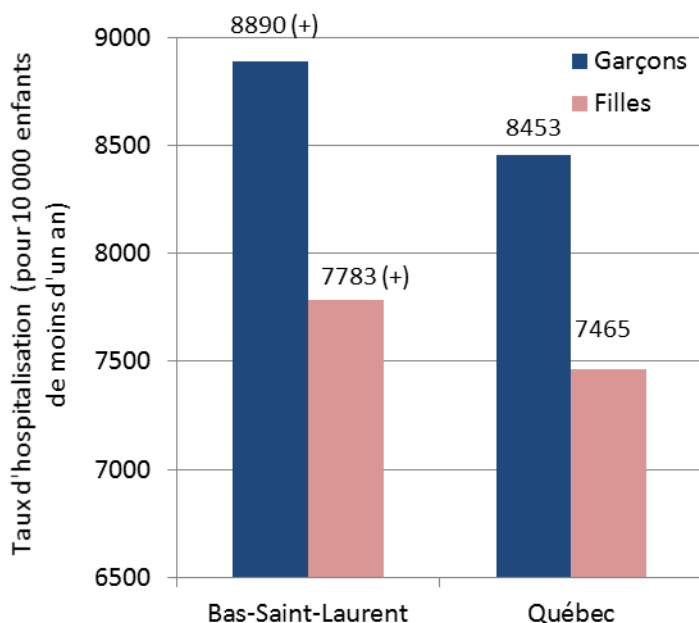
Les services sociaux et de santé ne se limitent pas au traitement des blessures et des maladies. Ils reposent aussi sur l'accompagnement et la prévention. L'accès à un système de santé et de services sociaux de qualité fait partie des déterminants de la santé. La période périnatale et la petite enfance sont des périodes charnières pour le développement des enfants. Au Québec, différentes initiatives sont déployées par les acteurs de la santé et des services sociaux pour favoriser la santé et le bien-être des tout-petits. C'est le cas de la vaccination en bas âge qui permet une protection contre plusieurs maladies, comme la coqueluche ou les oreillons.

Taux d'hospitalisation (Graphiques 1 et 2)

- ◆ Chez les jeunes de 0 à 19 ans du Bas-Saint-Laurent et du Québec, c'est chez tout-petits (moins d'un an) que le taux d'hospitalisation est le plus élevé (données non représentées).
- ◆ Au Bas-Saint-Laurent, pour la période comprise entre 2011 et 2016, le taux d'hospitalisation chez les moins d'un an se situe en moyenne à 8 890 sur 10 000 chez les garçons et à 7 782 sur 10 000 chez les filles (graphique 1).

Graphique 1

Taux d'hospitalisation chez la population de moins d'un an selon le sexe, Bas-Saint-Laurent et Québec, 2011-2016



Source : MSSS, Fichiers des hospitalisations MED-ÉCHO, 2006-2007 à 2013-2014.
(+) Significativement plus élevé que pour les jeunes du même sexe au Québec.

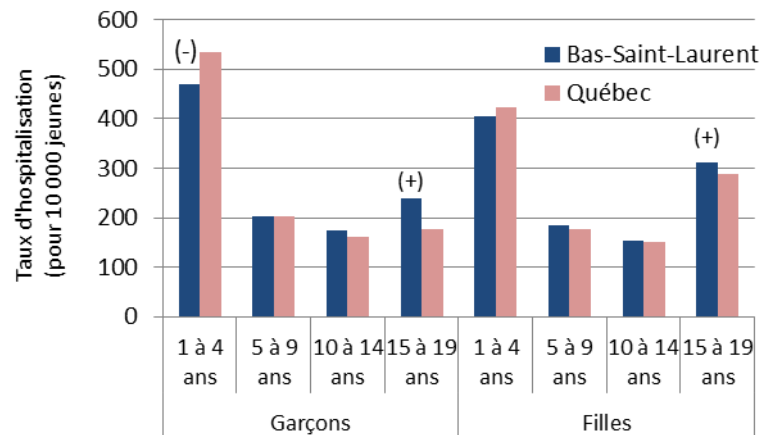
2 FAITS SAILLANTS

Taux d'hospitalisation—suite (Graphiques 1, 2 et 3)

- ◆ Le taux d'hospitalisation chez les garçons bas-laurentiens de 1 à 4 ans est plus bas que chez les garçons du même âge dans l'ensemble du Québec, alors qu'il n'y a pas de différence chez les filles (Graphique 2).
- ◆ Au Bas-Saint-Laurent comme dans la province, les jeunes de 5 à 9 ans et ceux de 10 à 14 ans sont ceux chez qui le taux d'hospitalisation est le plus faible. Ceci s'observe tant chez les garçons que chez les filles (Graphique 2).
- ◆ Le taux d'hospitalisation chez les filles et les garçons de 15 à 19 ans est plus élevé au Bas-Saint-Laurent qu'au Québec (Graphique 2).

Graphique 2

Taux d'hospitalisation chez la population de 1 à 19 ans selon le groupe d'âge et le sexe, Bas-Saint-Laurent et Québec, 2011-2016



Source : MSSS, Fichiers des hospitalisations MED-ÉCHO, 2006-2007 à 2013-2014.

(+)(-) Significativement plus élevé ou plus faible que chez les jeunes du même groupe d'âge et du même sexe au Québec.

- ◆ Au Bas-Saint-Laurent, pour la population de 0 à 17 ans, les regroupements de diagnostics pour lesquels les taux d'hospitalisation sont les plus élevés sont (Graphique 3) :

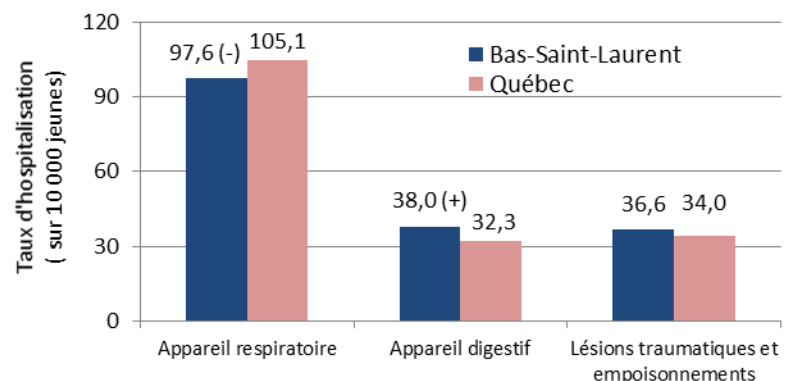
- ◇ les problèmes de santé relatifs à l'appareil respiratoire (98 pour 10 000);
- ◇ les problèmes de santé relatifs à l'appareil digestif (38 pour 10 000);
- ◇ les lésions traumatiques et les empoisonnements (37 pour 10 000).

Toujours chez les jeunes de 0 à 17 ans :

- ◇ Le taux d'hospitalisation pour les problèmes relatifs à l'appareil respiratoire est plus bas pour le Bas-Saint-Laurent que pour le Québec (Graphique 3);
- ◇ Pour les problèmes de santé reliés à l'appareil digestif, le Bas-Saint-Laurent présente un taux d'hospitalisation plus élevé que le Québec (Graphique 3).

Graphique 3

Taux d'hospitalisation pour les trois principaux regroupements diagnostics chez les 0 à 17 ans, Bas-Saint-Laurent et Québec, 2011-2016



Source : MSSS, Fichiers des hospitalisations MED-ÉCHO, 2006-2007 à 2013-2014.

(+)(-) Significativement plus élevé ou plus faible que les jeunes du Québec.

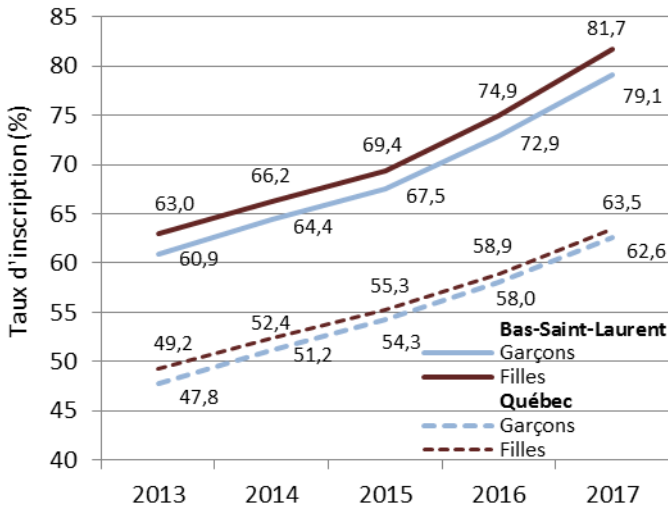
2 FAITS SAILLANTS (SUITE)

Accès à un médecin de famille (Graphique 4)

- ◆ Au Bas-Saint-Laurent, 82 % des filles et 79 % des garçons de 0 à 17 ans sont inscrits auprès d'un médecin de famille en 2017, comparativement à 64 % chez les filles et de 63 % chez les garçons de cet âge au Québec (Graphique 4).
- ◆ Dans la région comme au Québec, le taux d'inscription auprès d'un médecin de famille a augmenté entre 2013 et 2017 (Graphique 4).
- ◆ Au Bas-Saint-Laurent, il est passé de 62 % à 81 % pour l'ensemble des jeunes de 0 à 17 ans (données non représentées).

Graphique 4

Taux d'inscription auprès d'un médecin de famille chez les jeunes de 0 à 17 ans selon le sexe, Bas-Saint-Laurent et Québec, 2013 à 2017



Source : MSSS, Régie d'assurance maladie du Québec, 2017.

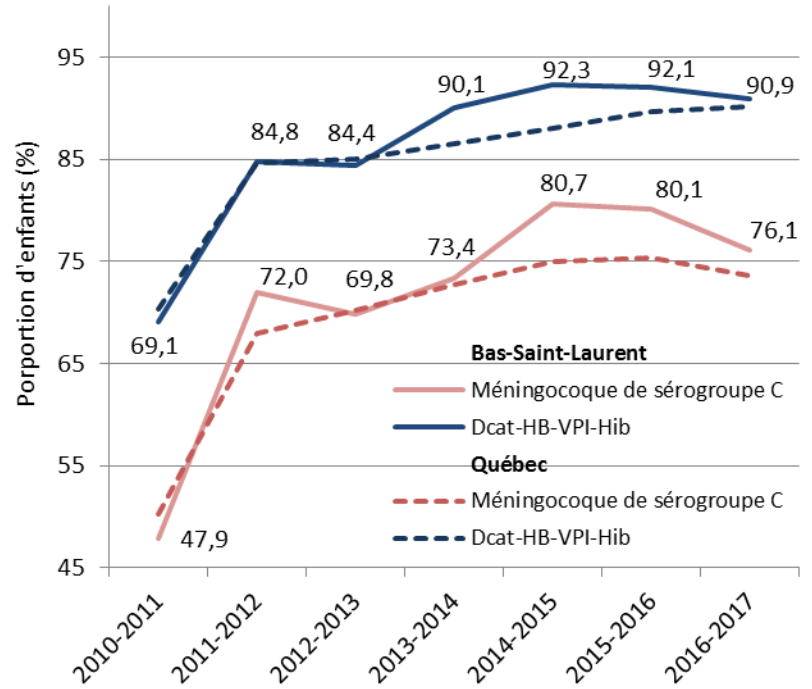
Vaccination (Graphique 5)

Au Bas-Saint-Laurent :

- ◆ Entre 2010-2011 et 2016-2017, la proportion d'enfants ayant reçu leur 1^{re} dose de vaccin Dcat-HB-VPI-Hib dans les délais requis (2 mois) est passée de 69 % à 91 % (Graphique 5).
- ◆ Au cours de la même période, la proportion d'enfants ayant reçu leur 1^{re} dose de vaccin contre le méningocoque de séro-groupe C dans les délais requis (1 an) a aussi augmenté. Elle est passée de 48 % à 76 % (Graphique 5).
- ◆ Pour l'année 2016-2017, 66 % des enfants avaient reçu leur 1^{re} dose de vaccin RRO-VAR (contre la rougeole, la rubéole, les oreillons et la varicelle) dans les délais requis, c'est-à-dire vers 18 mois (données non représentées).

Graphique 5

Proportion des enfants recevant leur 1^{re} dose de vaccin contre le méningocoque du séro-groupe C et contre le Dcat-HB-VPI-Hib dans les délais requis, Bas-Saint-Laurent et Québec, 2010-2011 à 2016-2017



Source : MSSS, Registre de vaccination du Québec.

Contre quelles maladies le vaccin Dcat-HB-VPI-Hib nous protège-t-il?

Selon le MSSS, le vaccin Dcat-HB-VPI-Hib offre une protection contre :

- ⇒ La diphtérie;
- ⇒ La coqueluche;
- ⇒ Le tétanos;
- ⇒ L'hépatite B;
- ⇒ La poliomyélite;
- ⇒ Les infections graves à Haemophilus influenzae de type B.

3 CONSTATS

- ◆ Le taux d'hospitalisation est particulièrement élevé chez les tout-petits de moins d'un an.
- ◆ Entre 2011 et 2016, les taux d'hospitalisation étaient plus élevés au Bas-Saint-Laurent qu'au Québec chez les moins d'un an et chez les 15 à 19 ans.
- ◆ Les problèmes de santé liés aux systèmes respiratoire et digestif ainsi que les lésions traumatiques et les empoisonnements sont les principales causes d'hospitalisation chez les 0 à 17 ans du Bas-Saint-Laurent.
- ◆ 81 % des jeunes de 0 à 17 ans au Bas-Saint-Laurent sont inscrits auprès d'un médecin de famille contre 62 % des jeunes dans l'ensemble du Québec.
- ◆ De plus en plus de jeunes bas-laurentiens ont accès à un médecin de famille.
- ◆ Au Bas-Saint-Laurent comme au Québec, de plus en plus d'enfants reçoivent dans les délais requis leurs 1^{res} doses de vaccin contre les méningocoques du séro-groupe C et contre le Dcat-HB-VPI-Hib.